


LE JARDIN POTAGER



Petit lopin de terre servant de jardin potager.

DANS les pays de climat tempéré, fleurs et fruits différents se succèdent tout au long des saisons. Dès le printemps, les premières roses éclatent et les cerises mûrissent; en été, la plupart des produits de la terre achèvent le cycle de leur développement, qu'il s'agisse du blé ou du riz, des pêchers ou des amandiers; l'automne apporte le maïs, les châtaignes et les chrysanthèmes.

Les plantes du potager, les légumes sont aptes à la consommation à des saisons déterminées. Les petits pois et les courgettes apparaissent sur la table au printemps, les tomates et les haricots verts en été, les choux-fleurs et les courges en automne; les épinards et les cardons attendent l'hiver. Pourtant, la plupart des légumes peuvent être savourés en toutes saisons, du mois de janvier au mois de décembre. La majorité des plantes potagères ont en effet une vie très brève; au lieu de

LE POTAGER DE LA MAISON

Le potager familial, cultivé près de la maison en ville, ou non loin de la ferme, est destiné à procurer à la famille les légumes les plus courants dans une saison donnée. Il n'exige ni les mêmes soins, ni le même travail que les cultures maraîchères spécialisées.

Voici néanmoins quelques règles essentielles à suivre pour avoir de bons légumes.

LA SITUATION DU POTAGER

Le potager doit être orienté au sud, au sud-est ou au sud-ouest, et ne pas être placé à l'ombre des arbres; ceux-ci ôteraient lumière et air aux légumes, qui sont d'ordinaire assez bas. Un bon terrain potager doit être léger, ce qui le rend plus facile à travailler, et fertile, car en un an plusieurs produits s'y succèdent, enlevant au sol d'importantes quantités de substances nutritives; en outre, il doit être perméable, afin que l'eau ne stagne pas, ce qui risquerait de faire pourrir les racines.

LÉGUMES A FEUILLES

LÉGUMES A RACINES



POTAGER



de jardin potager.

at tempéré, fleurs succèdent tout au le printemps, les cerises mûrissent produits de la terre développement, riz, des pêchers ou apporte le maïs, anthèmes.

les légumes sont des saisons détermes courgettes appatemps, les tomates les choux-fleurs et les épinards et les Pourtant, la pluêtre savourés en janvier au mois de plantes potagères brève; au lieu de an (comme c'est le concerne les produits olvent en quelques es semaines. Dans es mêmes légumes que toute l'année.

ont employés pour ord, la culture des s est alternée dans s laitues précoces, rêtes à être conard, peuvent être ent de fournir des des choux-fleurs), enfin celui des carrés, le jardinier es, de manière à oduction continue ant, il doit veiller s particulièrement s », ainsi appelées rir hors de leur ère leur dévelop- transplanter soit otégées, soit dans

LE POTAGER DE LA MAISON


Le potager familial, cultivé près de la maison en ville, ou non loin de la ferme, est destiné à procurer à la famille les légumes les plus courants dans une saison donnée. Il n'exige ni les mêmes soins, ni le même travail que les cultures maraîchères spécialisées.

Voici néanmoins quelques règles essentielles à suivre pour avoir de bons légumes.

LA SITUATION DU POTAGER

Le potager doit être orienté au sud, au sud-est ou au sud-ouest, et ne pas être placé à l'ombre des arbres; ceux-ci ôteraient lumière et air aux légumes, qui sont d'ordinaire assez bas. Un bon terrain potager doit être léger, ce qui le rend plus facile à travailler, et fertile, car en un an plusieurs produits s'y succèdent, enlevant au sol d'importantes quantités de substances nutritives; en outre, il doit être perméable, afin que l'eau ne stagne pas, ce qui risquerait de faire pourrir les racines.

LÉGUMES A FEUILLES




carotte

navet

scorsonère

LÉGUMES A RACINES



céleri en branches

persil

LÉGUMES A BULBE




oignon

poireau

ail

LÉGUMES A FRUITS



haricot

tomate

pastèque


Les qualités d'un terrain apte à la culture des plantes potagères se reconnaissent aisément de plusieurs manières : pendant les périodes de sécheresse, il ne se fendille pas trop; après une forte pluie, l'eau ne reste pas à la surface; sous la bêche ou sous la pioche, les mottes de terre se brisent facilement.

MÉTHODE DE TRAVAIL

Chaque année, il est bon de changer les plantes cultivées dans un carré de terre donné; chaque fois que c'est possible, deux légumes à l'aspect général différent, et qui n'appartiennent pas à la même famille, devront se succéder. Par exemple, après une légumineuse à feuillage riche (petits pois), il est recommandé de planter une crucifère de faible développement (navets, radis). L'idéal serait de diviser le jardin en quatre parties égales, où alterneraient d'année en année les types de légumes suivants :

- 1^{re} partie : légumes à racines alimentaires (navets, carottes, betteraves, scorsonères);
 - 2^e partie : légumes à feuilles (bettes, choux, fenouil, endives, chicorées, laitues, persil, céleris, épinards);
 - 3^e partie : légumes à tubercules et à bulbes (ail, oignon, échalotes, pommes de terre, poireaux);
 - 4^e partie : légumes à fruits et à graines (concombres, melons d'eau, aubergines, poivrons, tomates, courges, haricots, fèves, petits pois).
- Les plantes vivaces qui restent en terre plus d'un an, telles que asperges, artichauts, fraises, romarin, sauge, sont à cultiver à part.

SCHEMA DU POTAGER FAMILIAL



Voyons maintenant quels sont les travaux de jardinage les plus importants et quels sont les légumes qui se succèdent au cours de l'année.

AU PRINTEMPS. — Au début de la saison nouvelle, le jardin demande beaucoup de soins. C'est le moment de bêcher le sol et d'épandre le fumier. Dès que la température tiédit, les artichauts doivent être débarrassés de la paille qui les recouvrait. On sème les choux, les laitues, les tomates, les petits pois, les céleris, les bettes et les poivrons.

Avril est le moment du repiquage des artichauts obtenus par graines dans des plates-bandes sous châssis. On transplante aussi céleris, tomates et poivrons; on sème betteraves, radis, épinards.

En mai, la terre est retournée et les courges, pastèques, concombres sont semés.

EN ÉTÉ. — Cette saison est particulièrement occupée par les récoltes, même dans les jardins potagers.

En juin, melons, pastèques, concombres et courges commencent à se développer; il faut pratiquer l'étêtement, c'est-à-dire couper au-dessus des fruits les petits rameaux fructifères; cette opération hâte la maturation des fruits de ces cucurbitacées et améliore leur qualité. D'autre part, il faut éviter l'arrosage, qui fait grossir les fruits, mais appauvrit leur saveur. En même temps, le jardinier prépare les tuteurs des plants de tomates et de haricots.

En juillet, il faut arracher l'ail et commencer la récolte des pommes de terre. Les espaces libres qui seront ensemencés en automne doivent être bêchés. C'est alors que le jardinier

couvre de terre les chicorées à faire blanchir; il veille aussi à étêter les plants de tomates, qui doivent être constamment arrosés. Choux, laitues et chicorées ont besoin de beaucoup d'eau.

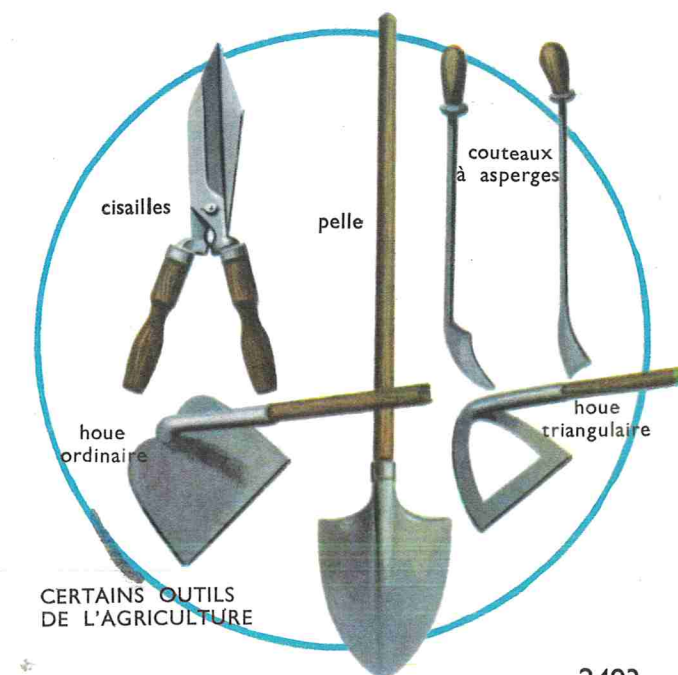
En août, il ramasse les oignons et sème épinards et salades d'hiver.

EN AUTOMNE. — Avant les premiers froids, le jardinier abrite les légumes les plus délicats en les mettant en jauge ou en les couvrant de feuilles, de fumier et de cendres. Après les premières pluies, il plante les fraises en les arrosant abondamment. Il peut aussi semer les épinards pour les récolter à Noël et repiquer les laitues.

EN HIVER. — Le principal travail concerne la terre. Le fermier sort le fumier et, quand la terre est sèche et non gelée, il bêche le terrain à semer au printemps, en y mêlant du fumier et des engrais chimiques (sur 100 m² : 5 kilos de superphosphates, 2,5 kilos de sulfate de potassium et 2,5 kilos de sulfate d'ammonium).

En janvier, il sème dans les coins abrités : des carottes (à consommer en avril), des radis (pour les avoir en février), des navets pour mars-avril, du persil pour l'hiver.

En février, il doit semer, en pleine terre, les variétés hâtives de petits pois; sur couche les laitues de printemps; et transplanter les bulbes d'ail. Il peut aussi semer de la sauge, du romarin et de la marjolaine, s'il n'y en a pas encore dans le jardin.



CERTAINS OUTILS DE L'AGRICULTURE